

# スポット型ラーニングシステム



～ 「ルールを覚えて欲しい」、「情報を確実に伝えたい」を手軽に叶える～

 **ロゴスウェア株式会社**

【東京オフィス】〒110-0016 東京都台東区台東4-13-21TOWA SKY BLDG. 3F

【つくばオフィス】〒305-0817 茨城県つくば市研究学園5丁目20番地2つくばシティ・モアビル5F

文書番号:16製-SP040553-03

2017/6/9

# LOGOSWARE Spotty 概要紹介

---

1. LOGOSWARE Spotty (スポッティ) とは？
2. LOGOSWARE Spottyの優れた特長
3. LOGOSWARE Spottyの主な機能
4. 機能一覧
5. 動作環境

# 1. LOGOSWARE Spottyとは？

## 1. LOGOSWARE Spottyとは？

# 単発・短期のスポット利用に特化した 「日常的学習」のためのeラーニングシステム

## 「ルールを覚えて欲しい」 「情報を確実に伝えたい」を 手軽に叶えるLOGOSWARE Spotty

みなさんが会社の管理部門の人なら、**会社のルールやセキュリティ規則などを社員に学んで欲しい**と願っているでしょう。みなさんが商品企画の担当者なら、**販売担当者に新商品について知識を学んでほしい**と願っているでしょう。LOGOSWARE Spotty は、このような願いを、どこよりも低価格で、どこよりも確実に、どこよりも簡単に叶えるスポット型eラーニングシステムです。

### フルカバー

コンテンツ作成、配信、集計まで  
必要機能をフルカバー

### 低価格

1回あたり6,800円～  
(100名利用の場合)

### 手間いらず

運営者の作業を助ける  
きめ細かい支援機能付き

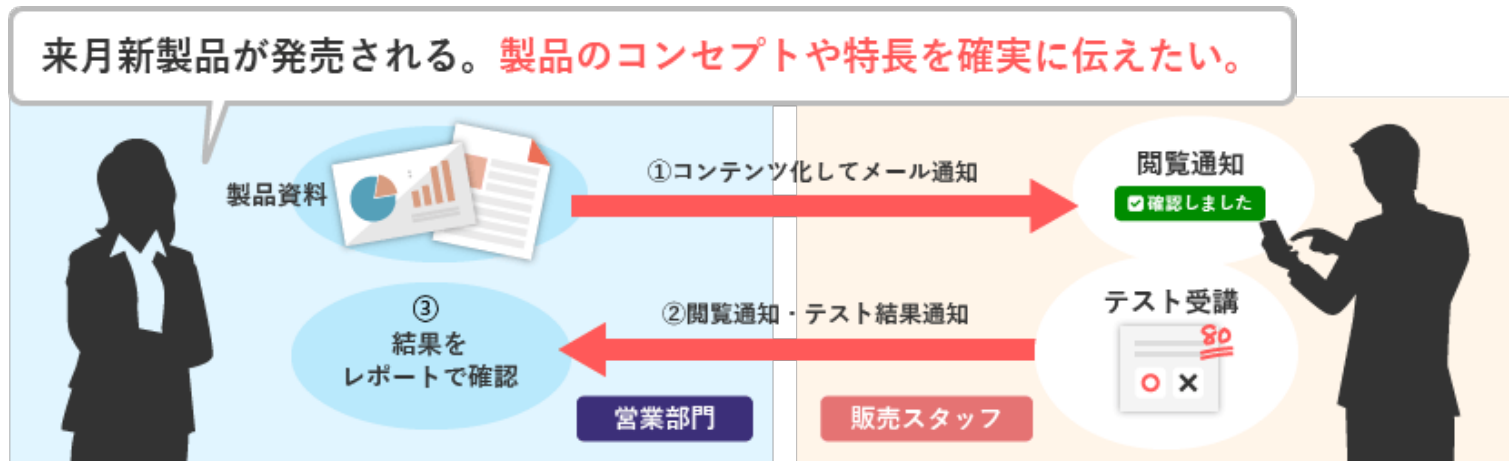
1. LOGOSWARE Spottyとは？

# Spottyはこんな場面で使えます

ケース1  
管理部門  
の場合



ケース2  
営業部門  
の場合



# 簡単3ステップのスポット型eラーニング

短期・単発のワンショット利用に特化させることで、無駄な機能を削ぎ落とし、  
**①コンテンツ（HTML5ドキュメント&テスト）配信、②コンテンツの閲覧、③結果レポート取得**の簡単3ステップでeラーニングを実行できるようにしました。

受講者は、メールに記載されたURLをクリックしてコンテンツを閲覧するだけ。  
システム操作を完全不要にしたことにより、社員への使い方教育なしで、  
すぐにeラーニングを実行できます。



# 1. LOGOSWARE Spottyとは？

## 必要なものをフルカバー

eラーニングを実施するには、

**システム、コンテンツ作成、運用**の3点が揃ってなければなりません。

LOGOSWARE Spottyは、これらを丸ごと提供するサービスです。

利用者はSpotty以外に特別なものを用意する必要がありません。

Spottyは  
クラウドサービス。  
インフラ類も  
まとめてご提供

コンテンツ  
作成ツール  
つき



コンテンツの  
登録



配信先の登録



メールの配信



未完了者への  
督促



結果レポートの  
作成



## 目的にあわせて配信できる、3パターンのコンテンツ

LOGOSWARE Spottyは3パターンのeラーニングコンテンツを配信。  
目的にあった配信内容をお選びいただけます。

1

情報を  
確実に伝えたい



確認機能付ドキュメント配信



2

テストを行いたい



一問一答形式 テスト配信



3

情報を伝え、  
理解度を確認したい



ドキュメント+テスト配信






## 2. LOGOSWARE Spottyの 優れた特長

# ① 1回単位のワンショット利用



## 1回だけのワンショット利用OK

必要になった時だけ手軽に使うがコンセプト。  
無駄な費用は使わせません。



## 1回あたり6,800円〜

コンテンツ作成ツールも含んだフルセットの  
価格です。これだけでeラーニングが利用で  
きます。

## ②導入教育不要の簡単さ



### 導入教育 必要なし

受講者は一切システム操作をしません。だから、導入教育なしで使えます。



### マルチデバイス対応

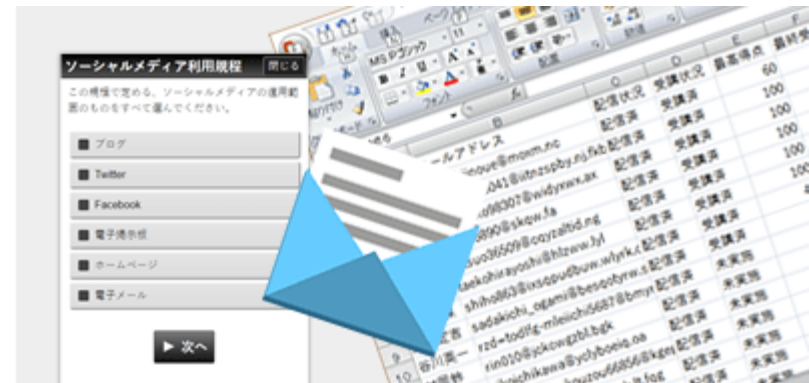
パソコン、スマートフォン、タブレット、どんなデバイスでも利用できます。

## ③運営を楽にする管理者機能



### 導入教育 必要なし

「初めての人でもスムーズに使える」がコンセプト。画面の流れに沿って入力するだけで簡単に利用できます。



### フルカバー

コンテンツ作成、配信、集計まで必要機能をフルカバー。

## ④簡単コンテンツ作成



### HTML5ドキュメント作成 **NEW**

コンテンツ登録画面からPDFファイルをアップロードするだけで、HTML5ドキュメントに変換されます。



### テストコンテンツ作成

Spottyにはテストコンテンツ作成ツールが付属しています。画面に沿って操作するだけで、コンテンツができあがります。

# 3. LOGOSWARE Spottyの 主な機能

## 3. 主な機能

## 受講者向けの機能

幅広い  
閲覧環境

Windows PC



Macintosh



iPhone

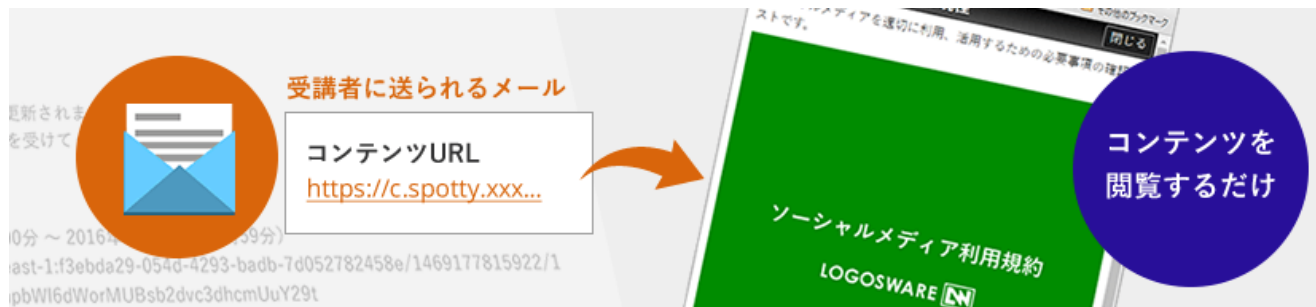


iPad



Android

LOGOSWARE Spottyは、パソコンでのアクセスはもちろんのこと、モバイル・デバイスからでも、特別なソフトやアプリを必要とせず、標準ブラウザだけで利用可能です。

システム  
操作不要

受講者はSpottyシステム画面の操作を必要としません。メールに記載されたURLをクリックしてコンテンツ閲覧をするだけの簡単作業です。

## 3. 主な機能

## 管理者向けの機能



## 新規配信登録

「配信一覧」画面の「新規作成」ボタンを押し、必要事項を入力します。ここで、実施期間を設定できます。

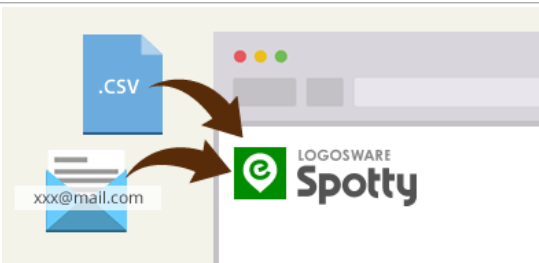
簡単コンテンツ作成 **NEW**

HTML5ドキュメント、テストコンテンツを作成。HTML5ドキュメントはPDFをアップロードするだけの手軽さ。テストコンテンツは専用の作成ツールが付属しています。



## コンテンツの登録

Spottyのツールで作成したコンテンツを登録して使います。コンテンツはツールからワンクリックで登録できます。



## 配信先の登録

コンテンツの配信先メールアドレスを登録します。一人ひとりの登録も、CSVファイルによる一括登録もできます。



## 受講者へのメール通知

実施開始お知らせメールには、閲覧コンテンツURLを自動的に記載。未完了者を選別して、督促メールも送れます。



## 結果レポートの取得

受講者の閲覧状況やテスト結果を、CSVファイルとしてダウンロードできます。



# 4.機能一覽

# 機能一覧

## 受講者の機能

機能	概要	パソコン	スマートフォン/タブレット (iPhone/Android/iPad)
コンテンツ閲覧	Spottyシステム画面の操作を必要とせず、運営者から送られてきたメールに記載されたURLをクリックして受講	○	○

## 運営者の機能

機能	概要
配信登録	タイトル、目的、内容、実施期間を設定
コンテンツ作成	HTML5ドキュメント作成機能 テストコンテンツ作成ツールを標準提供
コンテンツ登録	ツールで作成したコンテンツを登録
受講者登録	一人ひとりの登録も、CSVファイルによる一括登録も可能
受講者へのメール通知	受講者へのお知らせメールを作成。メールには、閲覧すべきコンテンツURLも自動的に記載。未受講者や未完了者を選別して、督促メールを送ることも可能。
結果レポート作成	受講者の閲覧状況やテスト結果をダウンロード可能なCSV形式のファイルとして取得可能

# 5.動作環境

# 受講者側

## ■パソコン

	Windows®	Mac®
OS	Windows®10 Windows® 8、8.1 Windows® 7	Mac OS® X 10.8以上
モニタ	解像度1024×768、16ビット以上を表示可能なカラーモニタ	
ブラウザ	Internet Explorer® 10 以上 Edge 最新版 ※ Firefox® 最新版 Chrome 最新版	Safari 最新版 Firefox® 最新版 Chrome 最新版
環境	インターネット接続環境（回線速度：ブロードバンド以上）	

※ 一部機能制限があります。詳細は[こちら](#)の「LOGOSWARE THiNQ Maker（閲覧側）」の項目をご覧ください。

## ■スマートフォン/タブレット

対応機種	iPhone: iOS 7以上/iPad: iOS 7以上 ※1 Android: 4.2以上 ※1
------	---

※標準ブラウザでの閲覧を前提とします。

※Android対応機種リストはこちらをご覧ください。

※1：次期バージョンからiOS9以上・Android4.4以上が推奨動作環境となります。

# 運営者側

OS	Windows®10 Windows® 8、8.1 Windows® 7 作成ソフトは、Windows®パソコン上で動作します。 ※MacintoshにインストールされたWindows上での動作検証は実施しておりません。その為、動作についての保証はしておりません。 ※インストール時は管理者権限のユーザーでログインしてください。
メモリ	2GB 以上 (4GB以上推奨)
モニタ	解像度1280x 1024、16ビット以上を表示可能なカラーモニタ
ソフトウェア	<ul style="list-style-type: none"><li>•Flash Player® 10.2 以上</li><li>•Adobe AIR 2.0以上のランタイム環境 (Spotty Makerインストール時に合わせてインストールされるため、別途ご準備いただく必要はございません。)</li><li>•.NET Framework 3.5 SP1以上</li></ul>
環境	<ul style="list-style-type: none"><li>•インターネット接続環境 ソフトウェア起動時にアップデート情報の確認を行います。最新プログラムがリリースされている場合は、弊社サーバーよりダウンロードを実行します。</li><li>•インストール時には管理者権限のアカウントでログインしている必要があります。</li></ul>

# 最後に

---

最後までご覧いただき  
誠にありがとうございました！

クリック！

デモを体験